

Отчет о финансовых результатах деятельности учреждения

на 1 января 2023 г.

Учреждение
Обособленное подразделение

Муниципальное бюджетное дошкольное образовательное учреждение
"Детский сад № 14 "Воробышек" города Евпатории Республики Крым

Учредитель

Управление образования администрации города Евпатории Республики Крым

Наименование органа, осуществляющего
полномочия учредителя
Периодичность: годовая
Единица измерения: руб.

КОДЫ	Форма по ОКУД
0503721	01.01.2023
Дата	по ОКПО
00810124	ИНН
9110087219	по ОКТМО
35712000	по ОКПО
00810271	ИНН
9110087258	Глава по БК
911	по ОКЕИ
383	

1	2	3	4	5	6	7
Наименование показателя	Код строки	Код аналитики	Деятельность с целевыми средствами	Деятельность по государственному заданию	Приносящая доход деятельность	Итого
Доходы (стр. 030 + стр. 040 + стр. 050 + стр. 060 + стр. 070 + стр. 090 + стр. 100 + стр. 110)	010	100	36 605,00	8 761 393,18	239 567,12	9 037 565,30
<i>Доходы от собственности</i>	030	120	0,00	0,00	0,00	0,00
в том числе:						
<i>Доходы от оказания платных услуг (работ), компенсаций затрат</i>	040	130	0,00	8 779 042,15	239 492,12	9 018 534,27
в том числе:						
Доходы от оказания платных услуг (работ)		131	0,00	8 779 042,15	239 492,12	9 018 534,27
Штрафы, пени, неустойки, возмещения ущерба	050	140	0,00	0,00	0,00	0,00
в том числе:						
<i>Безвозмездные поступления текущего характера</i>	060	150	36 605,00	0,00	75,00	36 680,00
в том числе:						
Поступления текущего характера бюджетным и автономным учреждениям от сектора государственного управления		152	36 605,00	0,00	0,00	36 605,00
Поступления текущего характера от иных резидентов (за исключением сектора государственного управления и организаций государственного сектора)		155	0,00	0,00	75,00	75,00
<i>Безвозмездные поступления капитального характера</i>	070	160	0,00	0,00	0,00	0,00
в том числе:						
<i>Доходы от операций с активами</i>	090	170	0,00	-17 648,97	0,00	-17 648,97
в том числе:						
Доходы от выбытия активов		172	0,00	-2 514 961,97	0,00	-2 514 961,97
Доходы от оценки активов и обязательств		176	0,00	2 497 313,00	0,00	2 497 313,00


Наименование показателя	Код строки	Код аналитики	Деятельность с целевыми средствами	Деятельность по государственному заданию	Приносящая доход деятельность	Итого
1	2	3	4	5	6	7
Прочие доходы	100	180	0,00	0,00	0,00	0,00
в том числе:						
Безвозмездные неденежные поступления в сектор государственного управления	110	190	0,00	0,00	0,00	0,00
в том числе:						
Расходы (стр. 160 + стр. 170 + стр. 190 + стр. 210 + стр. 230 + стр. 240 + стр. 250 + стр. 260 + стр. 270)	150	200	13 200,00	8 860 053,79	268 765,19	9 142 018,98
Оплата труда и начисления на выплаты по оплате труда	160	210	0,00	7 028 082,42	0,00	7 028 082,42
в том числе:						
Заработная плата		211	0,00	5 412 757,62	0,00	5 412 757,62
Начисления на выплаты по оплате труда		213	0,00	1 615 324,80	0,00	1 615 324,80
Оплата работ, услуг	170	220	0,00	1 203 664,29	12,50	1 203 676,79
в том числе:						
Услуги связи		221	0,00	34 253,96	12,50	34 266,46
Коммунальные услуги		223	0,00	286 819,63	0,00	286 819,63
Работы, услуги по содержанию имущества		225	0,00	777 037,70	0,00	777 037,70
Прочие работы, услуги		226	0,00	105 553,00	0,00	105 553,00
Обслуживание долговых обязательств	190	230	0,00	0,00	0,00	0,00
в том числе:						
Безвозмездные перечисления текущего характера организациям	210	240	0,00	0,00	0,00	0,00
в том числе:						
Безвозмездные перечисления бюджетам	230	250	0,00	0,00	0,00	0,00
в том числе:						
Социальное обеспечение	240	260	0,00	6 585,18	0,00	6 585,18
в том числе:						
Социальные пособия и компенсации персоналу в денежной форме		266	0,00	6 585,18	0,00	6 585,18
Расходы по операциям с активами	250	270	13 200,00	591 721,90	268 752,69	873 674,59
в том числе:						
Амортизация		271	0,00	140 587,20	0,00	140 587,20
Расходование материальных запасов		272	13 200,00	451 134,70	268 752,69	733 087,39
Безвозмездные перечисления капитального характера организациям	260	280	0,00	0,00	0,00	0,00
в том числе:						

Наименование показателя	Код строки	Код аналитики	Деятельность с целевыми средствами	Деятельность по государственному заданию	Приносящая доход деятельность	Итого
1	2	3	4	5	6	7
Прочие расходы	270	290	0,00	30 000,00	0,00	30 000,00
в том числе:						
Другие экономические санкции			0,00	30 000,00	0,00	30 000,00
Чистый операционный результат (стр. 301 - стр. 302); (стр. 310 + стр.410)	300	295	23 405,00	-98 660,61	-29 198,07	-104 453,68
Операционный результат до налогообложения (стр. 010 - стр. 150)	301		23 405,00	-98 660,61	-29 198,07	-104 453,68
Операции с нефинансовыми активами (стр. 320 + стр. 330 + стр. 350 + стр. 360 + стр. 370 + стр. 380 + стр.390 + стр.400)	310		23 405,00	2 932 649,42	-28 107,27	2 927 947,15
Чистое поступление основных средств	320		0,00	416 237,34	0,00	416 237,34
в том числе:						
увеличение стоимости основных средств	321	310	0,00	556 824,54	0,00	556 824,54
уменьшение стоимости основных средств	322	41X	0,00	140 587,20	0,00	140 587,20
Чистое поступление нематериальных активов	330		0,00	0,00	0,00	0,00
в том числе:						
Чистое поступление произведенных активов	350		0,00	2 497 313,00	0,00	2 497 313,00
в том числе:						
увеличение стоимости произведенных активов	351	330	0,00	2 497 313,00	0,00	2 497 313,00
Чистое поступление материальных запасов	360		23 405,00	14 828,24	-28 169,77	10 063,47
в том числе:						
увеличение стоимости материальных запасов	361	340	36 605,00	465 962,94	240 582,92	743 150,86
в том числе:						
уменьшение стоимости материальных запасов	362	440	13 200,00	451 134,70	268 752,69	733 087,39
в том числе:						
Чистое поступление прав пользования	370		0,00	0,00	0,00	0,00
в том числе:						
Чистое изменение затрат на изготовление готовой продукции (работ, услуг)	390		0,00	0,00	0,00	0,00

Наименование показателя	Код строки	Код аналитики	Деятельность с целевыми средствами	Деятельность по государственному заданию	Приносящая доход деятельность	Итого
1	2	3	4	5	6	7
в том числе:						
увеличение затрат	391	x	0,00	8 823 708,60	268 752,69	9 092 461,29
уменьшение затрат	392	x	0,00	8 823 708,60	268 752,69	9 092 461,29
Чистое изменение расходов будущих периодов	400	x	0,00	4 270,84	62,50	4 333,34
Операции с финансовыми активами и обязательствами (стр. 420 - стр. 510)	410		0,00	-3 031 310,03	-1 090,80	-3 032 400,83
Операции с финансовыми активами (стр. 430 + стр. 440 + стр. 450 + стр. 460 + стр. 470 + стр. 480)	420		-98 625,00	-10 438 369,22	-1 090,80	-10 538 085,02
Чистое поступление денежных средств и их эквивалентов	430		0,00	0,00	21 815,98	21 815,98
в том числе:						
поступление денежных средств и их эквивалентов	431	510	36 605,00	8 779 042,15	262 473,90	9 078 121,05
выбытие денежных средств и их эквивалентов	432	610	36 605,00	8 779 042,15	240 657,92	9 056 305,07
Чистое поступление ценных бумаг, кроме акций	440		0,00	0,00	0,00	0,00
в том числе:						
Чистое поступление акций и иных финансовых инструментов	450		0,00	0,00	0,00	0,00
в том числе:						
Чистое предоставление займов (ссуд)	460		0,00	0,00	0,00	0,00
в том числе:						
Чистое поступление иных финансовых активов	470		0,00	0,00	0,00	0,00
в том числе:						
Чистое увеличение дебиторской задолженности	480		-98 625,00	-10 438 369,22	-22 906,78	-10 559 901,00
в том числе:						
увеличение дебиторской задолженности	481	560	0,00	1 437 438,84	239 567,12	1 677 005,96
уменьшение дебиторской задолженности	482	660	98 625,00	11 875 808,06	262 473,90	12 236 906,96


Наименование показателя	Код строки	Код аналитики	Деятельность с целевыми средствами	Деятельность по государственному заданию	Приносящая доход деятельность	Итого
1	2	3	4	5	6	7
Операции с обязательствами (стр. 520 + стр. 530 + стр. 540 + стр. 550 + стр. 560)	510		-98 625,00	-7 407 059,19	0,00	-7 505 684,19
<i>Чистое увеличение задолженности по внутренним привлеченным займам</i>	520		0,00	0,00	0,00	0,00
<i>в том числе:</i>						
<i>Чистое увеличение задолженности по внешним привлеченным займам</i>	530		0,00	0,00	0,00	0,00
<i>в том числе:</i>						
<i>Чистое увеличение прочей кредиторской задолженности</i>	540		0,00	-166,92	0,00	-166,92
<i>в том числе:</i>						
увеличение прочей кредиторской задолженности	541	730	36 605,00	9 462 183,99	240 657,92	9 739 446,91
уменьшение прочей кредиторской задолженности	542	830	36 605,00	9 462 350,91	240 657,92	9 739 613,83
<i>Чистое изменение доходов будущих периодов</i>	550	x	-98 625,00	-7 386 110,00	0,00	-7 484 735,00
<i>Чистое изменение резервов предстоящих расходов</i>	560	x	0,00	-20 782,27	0,00	-20 782,27

Руководитель


(подпись)

О.М. Дубинич
(расшифровка подписи)

Главный бухгалтер


(подпись)

Ю.А. Авраменкова
(расшифровка подписи)



Муниципальное казенное учреждение "Центр обеспечения деятельности муниципальных образовательных организаций", 1149102182679, 9110087988, 911001001, Российская Федерация, Республика Крым, г. Евпатория, ул. Некрасова, 45

Централизованная бухгалтерия

(наименование, ОГРН, ИНН, КПП, местонахождение)

Руководитель (уполномоченное лицо)

директор МКУ ЦОДМОО
(должность)




(подпись)

Н.А. Мышак
(расшифровка подписи)

Исполнитель

Бухгалтер
(должность)



(подпись)

Н.В. Котовщикова
(расшифровка подписи)

(телефон, e-mail)

28 февраля 2023 г.